

# Příklad souhrnné zprávy o prevalenčním šetření výskytu dekubitů ve zdravotnického zařízení

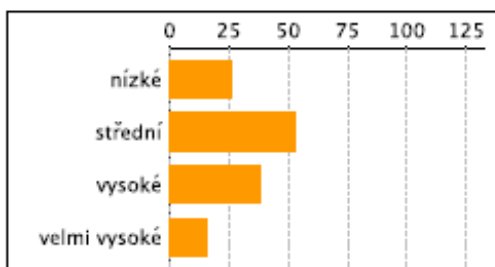
## Pacienti:

Počet pacientů starších 18ti let v den šetření v nemocnici:	471
Počet pacientů mladších 18ti let v den šetření v nemocnici:	0
Počet pacientů u kterých proběhlo šetření:	471
Počet pacientů následné péče:	44
Počet pacientů v riziku:	133
Počet pacientů s dekubitem:	34
Počet pacientů s dekubitem doneseným:	12
Počet pacientů s dekubitem vzniklým:	22
Počet pacientů s dekubitem doneseným bez vzniklého v riziku:	12
Průměrný věk pacientů:	77,23

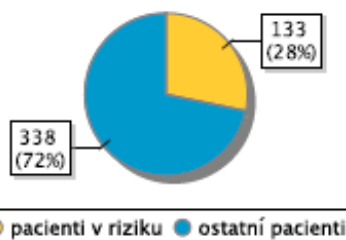
## Dekubity:

Počet dekubitů zjištěných:	76
Počet dekubitů vzniklých:	40
Počet dekubitů donesených:	36

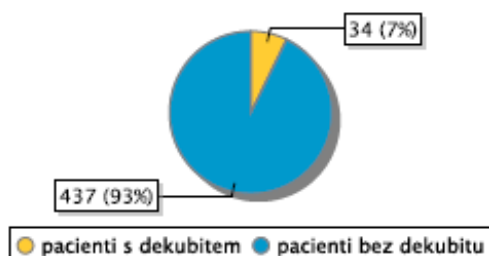
Stupeň rizika	pacientů v riziku
1 nízké	26
2 střední	53
3 vysoké	38
4 velmi vysoké	16



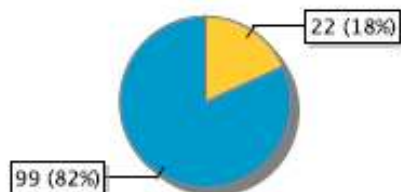
## Podíl pacientů v riziku ze všech pacientů



## Podíl pacientů s dekubitem ze všech pacientů

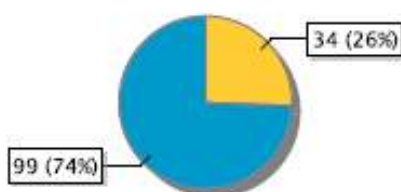


**Podíl pacientů s dekubitem vzniklým z pacientů v riziku**



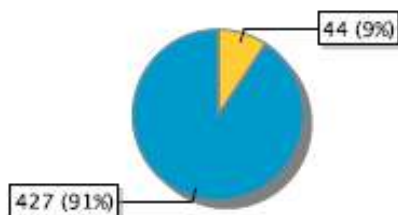
● s dekubitem vzniklým ● bez dekubitu v riziku

**Podíl pacientů s dekubitem z pacientů v riziku**



● pacienti s dekubitem ● pacienti bez dekubitu v riziku

**Podíl pacientů následné péče**



● pacienti v následné péči ● ostatní pacienti

**Podíl dekubitů vzniklých na počet pacientů v riziku**

$$40 / (133 - 12) = \mathbf{0,33}$$

Referenční hodnota Vaší organizace za poslední rok je **0,30** za všechny organizace v systému je **0,28 !**

**Podíl dekubitů zjištěných na počet pacientů v riziku**

**0,57**

Referenční hodnota za poslední rok

Vaše org.: **0,45** Všechny org.: **0,4 !**

**Podíl dekubitů zjištěných na počet pacientů s dekubitem**

**2,24**

Referenční hodnota za poslední rok

Vaše org.: **1,75** Všechny org.: **1,7 !**

**Podíl dekubitů vzniklých na počet pacientů s dekubitem**

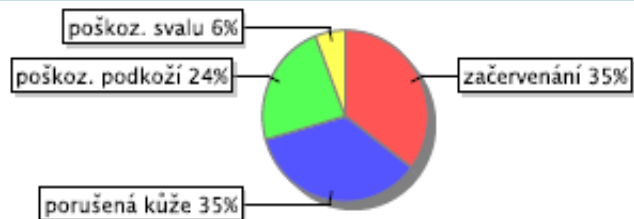
**1,82**

Referenční hodnota za poslední rok

Vaše org.: **1,60** Všechny org.: **1,5 !**

Ukazatel C02 - C05: Podíl pacientů dle stupně závažnosti dekubitu

Stupeň postižení	Pacientů s dekubitem dle stupně postižení	Pacientů s dekubitem v organizaci	Podíl pacientů dle postižení
1 začervenání	12	34	35,29 %
2 porušená kůže	12	34	35,29 %
3 poškoz.	8	34	23,53 %
4 poškoz. svalu	2	34	5,88 %



Ukazatel C06 - C08: Podíl místa vzniku dekubitu na počet dekubitů

Místo vzniku dekubitu	nominátor	denominátor	podíl dekubitů podle místa vzniku
jiné pracoviště	18	76	23,68 %
mimo nemocnici	36	76	47,37 %
toto pracoviště	22	76	28,95 %

