



**Statistická ročenka**

**Centra mezistátních úhrad**  
styčného orgánu ČR v oblasti zdravotní péče

**2007**

## Úvod

Cílem této publikace je poskytnutí přehledného a do nejvyšší možné míry detailního statistického přehledu o důsledcích provádění přímo závazných nařízení EU o koordinaci systémů sociálního zabezpečení a mezinárodních smluv v oblasti zdravotní péče v roce 2007.

Zaměřuje se zejména na oblast vzájemných závazků a pohledávek mezi Českou republikou a ostatními členskými státy EU, resp. smluvními státy. Poskytuje ale také data týkající se širších důsledků provádění mezinárodního práva v této oblasti, jakými jsou například počty osob, registrovaných na jeho základě v jiných státech než je stát pojištění, nebo údaje o počtech žádostí o udělení výjimky z příslušnosti k českým, resp. zahraničním právním předpisům.

Ročenka vychází zejména z údajů, získaných CMU přímo v rámci provádění agendy styčného orgánu ČR v oblasti zdravotní péče. Některé údaje, jako např. orientační počty registrovaných osob, vycházejí z informací shromážděných CMU od jednotlivých českých zdravotních pojišťoven.

Věříme, že tato ročenka bude zajímavým příspěvkem nejenom pro pracovníky, kteří se mezinárodní problematikou přímo zabývají, ale i pro širší odbornou veřejnost. Věříme také, že bude využitelná nejenom jako doklad o tom, co bylo, ale i jako podklad pro úvahy příslušných institucí a orgánů, zaměřené do budoucna.

Za tým CMU  
Mgr. Ladislav Švec

## **Obecné vysvětlivky k termínům použitým v ročence:**

**Skutečné náklady** = náklady vynaložené výpomocně pojišťovnou v místě ošetření za ošetření cizího pojištěnce

**Paušální náklady** = náklady vyžadované jednou ročně pojišťovnou v místě bydliště za léčení cizího pojištěnce. Paušální náklady vycházejí z průměrných nákladů na léčení ve státě bydliště a neodpovídají skutečně vynaloženým nákladům. Prostřednictvím paušálních nákladů je hrazeno za zvlášť vyjmenované skupiny osob. Jde o cizí důchodce a jejich nezaopatřené rodinné příslušníky. Dále jde o nezaopatřené rodinné příslušníky pracovníka, bydlící v jiném státě než pracovník.

**Přechodný pobyt** = skupina osob definovaná jako „Přechodný pobyt“ zahrnuje všechny pojištěnce, ošetřené ve státě, v němž přechodně pobývali. Může jít typicky o turisty, vyslané pracovníky nebo studenty.

**Pracovníci** = skupina osob definovaná jako „Pracovníci“ zahrnuje přeshraniční pracovníky (vrací se každý den nebo jednou týdně do země bydliště) a atypické přeshraniční pracovníky (vrací se méně často) s jejich nezaopatřenými rodinnými příslušníky, pojištěné ve státě výkonu zaměstnání a registrované výpomocně ve státě bydliště s nárokem na plnou zdravotní péči.

**Vyžádaná péče** = skupina osob definovaná jako „Vyžádaná péče“ zahrnuje osoby, které vycestovaly se souhlasem své zdravotní pojišťovny do jiného členského státu za účelem poskytnutí konkrétní „vyžádané“ zdravotní péče.

## **Poznámky a komentář k jednotlivým tabulkám:**

### **K tabulce č. 1)**

Tabulka obsahuje počet případů ošetření cizích pojištěnců na území České republiky, za které české zdravotní pojišťovny výpomocně uhradily skutečné náklady. Rozhodující pro zahrnutí do tabulky je ošetření cizího pojištěnce v České republice v roce 2007.

Tabulka obsahuje i výši částek, uplatněných vůči jednotlivým státům. Počty případů i výše částek jsou děleny podle jednotlivých dlužných dotčených států a dále podle skupin osob.

### **Ke grafu č. 1)**

Graf obsahuje informace o podílu jednotlivých skupin osob (Přechodné pobyty, Pracovníci, Vyžádaná péče) na celkovém počtu případů i na celkových nákladech uhrazených poskytovatelům výpomocně na území ČR za ošetřené cizí pojištěnce. Dále obsahuje průměrné náklady na jedno ošetření v ČR podle jednotlivých skupin osob.

Z grafu vyplývají zajímavé skutečnosti. Například počet případů vyžádané zdravotní péče v ČR představuje pouze 1% všech případů ošetření cizích pojištěnců, ale 12% celkových nákladů na ošetření cizích pojištěnců. Je to způsobeno tím, že péče, za níž do ČR cizí pojištěnci cestují, je zpravidla podstatně nákladnější než běžná průměrná ošetření.

Opačný trend lze spatřit pokud jde o pracovníky pojištěné v jiných státech a registrované v ČR. Zde na 51% z celkového počtu případů připadá pouze 29% celkových nákladů. Důvodem je skutečnost, že jde o osoby, bydlící v ČR a pravidelně čerpající zdravotní péči v plném rozsahu, tzn. včetně drobných relativně nenákladných onemocnění, prohlídek a vyšetření.

U osob, pobývajících v ČR přechodně, odpovídá 48% z celkového počtu ošetření 59%ní podíl na celkových nákladech. Vyšší průměrné náklady jednoho případu jsou způsobeny tím, že je zdravotní péče při přechodném pobytu v ČR přirozeně využívána zejména v případech vážných ohrožení života a zdraví, přičemž relativně velkou část případů tvoří úrazy a havárie.

Výše uvedené skutečnosti vyplývají i z grafu, obsahující průměrné náklady na jedno ošetření v rámci jednotlivých skupin osob. Zatímco průměrné náklady na jedno ošetření pracovníka nebo člena jeho rodiny činí 2 424 Kč, průměrné náklady na jedno ošetření osoby, která pobývala v ČR přechodně, dosahují 5 468 Kč, náklady na jeden případ vyžádané péče dosahují 45 713 Kč.

#### **K tabulce č. 2)**

Tabulka obsahuje celkový podíl jednotlivých států pojištění na počtu případů a celkových nákladech na ošetření jejich pojištěnců. Z tabulky vyplývá, že největšími a nejdůležitějšími partnery ČR jsou jednoznačně Slovensko, Německo a Rakousko.

Za zajímavou lze považovat skutečnost, že zatímco nejvyšší podíl počtu ošetření připadá na německé pojištěnce (32,29%), z hlediska výše výpomocně uhrazených nákladů je nejvyšší podíl ošetření slovenských pojištěnců (45,59%, t.j. v porovnání s Německem téměř dvojnásobně). I tato skutečnost má logické vysvětlení.

Počet ošetření německých pojištěnců je podstatným způsobem zvyšován českými pracovníky, zaměstnanými v Německu a bydlícími s rodinami v ČR (viz. tab. č.1), u kterých jsou relativně malé náklady na jedno ošetření (viz. graf č. 1). Naopak průměrné náklady na ošetření slovenských pojištěnců v ČR zvyšuje skutečnost, že slovenští pojištěnci jsou zdaleka největšími příjemci vyžádané zdravotní péče, která je zpravidla velice nákladná (viz. graf č. 1).

#### **K tabulce č. 3)**

Tabulka obsahuje údaje o počtu ošetření a celkových nákladech na ošetření cizích pojištěnců v ČR v členění na jednotlivé státy a druhy poskytnuté péče. Pro tento účel tabulka rozlišuje (v souladu s údaji předávanými mezistátně) členění na stomatologickou péči, ostatní dávky (např. převozy, laboratorní vyšetření nebo poskytnutí prostředku zdravotnické techniky), lékařskou péči (zejména ošetření praktickým lékařem a specialistou), léky a hospitalizaci.

#### **Ke grafu č. 2)**

Graf obsahuje údaje o podílu jednotlivých druhů poskytnuté zdravotní péče z hlediska celkových nákladů na ošetření cizích pojištěnců v ČR. Z grafu vyplývá, že se na nákladech z největší části (48%) podílely náklady na hospitalizace. Překvapivé může být, že druhý nejvyšší podíl představují náklady na ostatní dávky, tedy zejména převozy, laboratorní vyšetření nebo poskytnutí prostředku zdravotnické techniky (28%).

Podíl nákladů na ošetření praktickými lékaři či specialisty (13%) je lehce vyšší než podíl nákladů na léky (8%). Nejmenší podíl (3%) představují náklady na stomatologická ošetření.

#### **Ke grafu č. 3 a 4)**

Grafy č. 3 a 4 obsahují údaje o podílu jednotlivých českých zdravotních pojišťoven na výpomocném hrazení nákladů za cizí pojištěnce ošetřené v ČR. Z grafů vyplývá, že z hlediska počtu případů i celkové výše nákladů je dominantní výpomocnou pojišťovnou VZP ČR, která hradí 83,68 % z celkového počtu případů a 82,60 % z celkové výše nákladů. S odstupem za VZP ČR následuje OZP (4,22% případů, 5,74% nákladů), která je druhou nejčastější výpomocnou pojišťovnou z hlediska počtu případů i výše částek.

Graf obsahuje i údaje o nákladech na převoz leteckou záchrannou službou, kterou výpomocně hradí Ministerstvo zdravotnictví ČR.

#### **K tabulce č. 4)**

Tabulka obsahuje údaje o cizích pojištěncích, za něž jsou hrazeny náklady na zdravotní péči do ČR prostřednictvím paušálních částek. Těmito osobami jsou důchodci a jejich nezaopatření rodinní příslušníci a dále pak nezaopatření rodinní příslušníci pracovníka, bydlící v jiném státě než živitel.

Tabulka obsahuje zejména počet těchto osob a výši paušálních nákladů, uplatněných Českou republikou za jejich léčení v roce 2007 do zahraničí v členění podle jednotlivých států.

V zásadě jde o osoby, registrované v ČR v roce 2005. Z tabulky vyplývá, že největší podíl v ČR registrovaných cizích pojištěnců, za něž se hradí prostřednictvím paušálů, připadal na Slovensko (54,10%). S odstupem následují Německo (15,14%) a Polsko (7,78%).

#### **K tabulce č. 5)**

Tabulka obsahuje údaje o platbách skutečných nákladů na zdravotní péči, provedených zahraničními styčnými orgány v průběhu roku 2007 na účet CMU, v členění na jednotlivé státy. Z tabulky vyplývá, že do České republiky bylo v průběhu roku 2007 uhrazeno celkem 219.346.815 Kč. Z tabulky dále vyplývá, že zdaleka největším plátcem bylo v roce 2007 Slovensko, které z výše uvedené částky uhradilo 112.295.311 Kč. S odstupem následují Německo (47.863.446 Kč) a Rakousko (30.207.617 Kč).

#### **K tabulce č. 6)**

Tabulka obsahuje údaje o platbách paušálních nákladů na zdravotní péči, provedených zahraničními styčnými orgány na účet CMU, v členění na jednotlivé státy. Z tabulky vyplývá, že do České republiky bylo v průběhu roku 2007 uhrazeno celkem 30.085.882,55 Kč.

#### **K tabulce č. 7)**

Tabulka obsahuje počet případů a tomu odpovídající náklady na ošetření českých pojištěnců na území jiných států, které byly v roce 2007 zahraničními styčnými orgány uplatněny na CMU. Rozhodující pro zahrnutí do tabulky je datum uplatnění na CMU v roce 2007.

Počty případů i výše částek jsou děleny podle jednotlivých věřitelských států a dále podle skupin osob. Skupina definovaná jako „přechodný pobyt“ zahrnuje zejména turisty, studenty a vyslané pracovníky, pojištěné v ČR a ošetřené během pobytu v jiném státě.

Skupina označená jako „Pracovníci“ zahrnuje přeshraniční pracovníky a atypické přeshraniční pracovníky s jejich rodinnými příslušníky, pojištěné v ČR a registrované v jiném státě s nárokem na plnou zdravotní péči.

Skupina označená jako „Vyžádaná péče“ zahrnuje osoby, kterým byl českou zdravotní pojišťovnou vysloven souhlas s vycestováním za konkrétní zdravotní péči do jiného státu.

#### **Ke grafu č. 5 )**

Graf obsahuje informace o podílu jednotlivých skupin osob na celkovém počtu případů i na celkových nákladech za ošetření českých pojištěnců na území jiných států EU, resp. smluvních států. Dále obsahuje průměrné náklady na jedno ošetření podle jednotlivých skupin osob.

Zajímavou skutečností je podíl počtu ošetření pracovníků a členů jejich rodin (54%), kterému odpovídá pouze 26% z celkových nákladů. Naproti tomu náklady na ošetření českých pojištěnců, pobývajících na území jiných států přechodně, představují 72% celkových nákladů, ale počet takových ošetření tvoří jen 45% z celkového počtu případů.

Průměrné náklady na jedno ošetření při přechodném pobytu českého pojištěnce v zahraničí činily 7 600 Kč, zatímco průměrné náklady na jedno ošetření pracovníka nebo člena jeho rodiny, bydlícího v jiném státě činily 2 286 Kč. Největší průměrné náklady na jedno ošetření představovala přirozeně vyžádaná péče v zahraničí, a to 19 120 Kč.

#### **K tabulce č. 8 )**

Tabulka obsahuje celkový podíl jednotlivých států na počtu případů a celkových nákladech na ošetření českých pojištěnců. Z tabulky vyplývá, že největšími a nejdůležitějšími partnery ČR jsou v tomto ohledu jednoznačně Slovensko (82,84% případů) a Německo (6,49% případů). Rozdíl v podílu nákladů však již takový není – 39,74% nákladů na péči na Slovensku a 25,7% nákladů na péči v Německu. Tento fakt je způsoben několikanásobně vyššími náklady na jeden případ v případě ošetření českých pojištěnců v Německu.

#### **K tabulce č. 9)**

Tabulka obsahuje údaje o počtu ošetření a celkových nákladech na ošetření českých pojištěnců v členění na jednotlivé státy a druhy poskytnuté péče. Pro tento účel tabulka rozlišuje (v souladu s údaji předávanými mezistátně) členění na lékařskou péči (zejména ošetření praktickým lékařem a specialistou), léky, ostatní dávky (např. převozy, laboratorní vyšetření nebo poskytnutí prostředku zdravotnické techniky), stomatologickou péči a hospitalizaci..

#### **Ke grafu č. 6)**

Graf obsahuje údaje o podílu jednotlivých druhů poskytnuté zdravotní péče z hlediska celkových nákladů na ošetření českých pojištěnců v jiných státech. Z grafu vyplývá, že se na nákladech z největší částí (56%) podílely náklady na hospitalizace. Druhý nejvyšší podíl představují náklady na léky (19%). Náklady na ostatní dávky, tedy zejména na převozy, laboratorní vyšetření nebo poskytnutí prostředku zdravotnické techniky tvořily 14%. Nejmenší podíl (2%) představují náklady na stomatologická ošetření.

#### **Ke grafu č. 7 a 8)**

Grafy obsahují údaje o podílu jednotlivých českých zdravotních pojišťoven na počtu případů ošetření a celkových nákladech na ošetření jejich pojištěnců v jiných státech. Z grafů vyplývá, že z hlediska počtu případů i celkové výše nákladů je dominantní pojišťovnou VZP ČR, která hradí 85,54 % z celkového počtu případů a 80,11 % z celkové výše nákladů.

Z hlediska počtu případů je poté druhou nejčastější příslušnou pojišťovnou RBP–ZP a z hlediska podílu na nákladech za léčení českých pojištěnců v jiných státech OZP.

Grafy obsahují i údaje o počtu případů a nákladech na převoz leteckou záchrannou službou, kterou za české pojištěnce do zahraničí hradí Ministerstvo zdravotnictví ČR.

#### **K tabulce č. 10)**

Tabulka obsahuje počet českých pojištěnců, registrovaných v zahraničí a hrazených českými zdravotními pojišťovnami prostřednictvím paušálních částek, za které v průběhu roku 2007 uplatnily příslušné zahraniční styčné orgány své pohledávky. Tabulka je členěna podle věřitelských členských států. Z tabulky vyplývá, že v roce 2007 byly uplatněny pohledávky za výše uvedené osoby pouze z několika států.

#### **K tabulce č. 11)**

Tabulka obsahuje přehled plateb skutečných nákladů provedených v roce 2007 ze strany CMU do ostatních států. Celková výše plateb činila 168.717.544 Kč. Největší část plateb byla provedena na Slovensko, dále pak do Německa a Rakouska.

#### **K tabulce č. 12)**

Tabulka obsahuje přehled plateb paušálních nákladů provedených v roce 2007 ze strany CMU do ostatních států. Celková výše plateb činila 25.301.133 Kč. Platby paušálních nákladů byly v roce 2007 provedeny pouze do několika států.

#### **K tabulce č. 13)**

Tabulka č. 13 obsahuje údaje o počtu žádostí o výjimku z příslušnosti k právním předpisům o sociálním zabezpečení zpracovaných ve spolupráci CMU a ČSSZ v roce 2007 v členění podle jednotlivých států. Obsahuje i údaje o počtech udělených a zamítnutých výjimek a jejich podíl na celkovém množství.

#### **K bodu 14)**

Pod bodem 14 jsou uvedeny orientační údaje o celkovém počtu českých pojištěnců, bydlících a registrovaných v roce 2007 v jiných státech EU. Dále jsou pod bodem 14 uvedeny orientační údaje o celkovém počtu pojištěnců jiných států, bydlících a registrovaných v roce 2007 v ČR. Obsažen je i přehled prvních třech států z hlediska počtu registrovaných pojištěnců.

Počet registrovaných osob se průběžně mění a proto nelze uvést zcela přesné údaje. Údaje uvedené pod bodem 14 vycházejí z průzkumu učiněného mezi zdravotními pojišťovnami na počátku roku 2008.

#### **K bodu 15)**

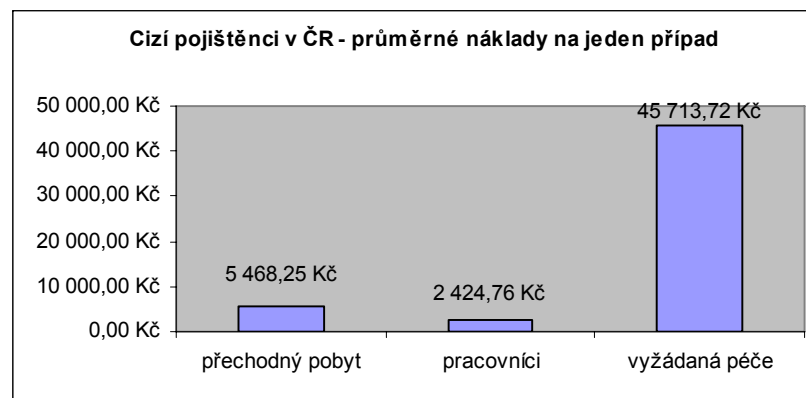
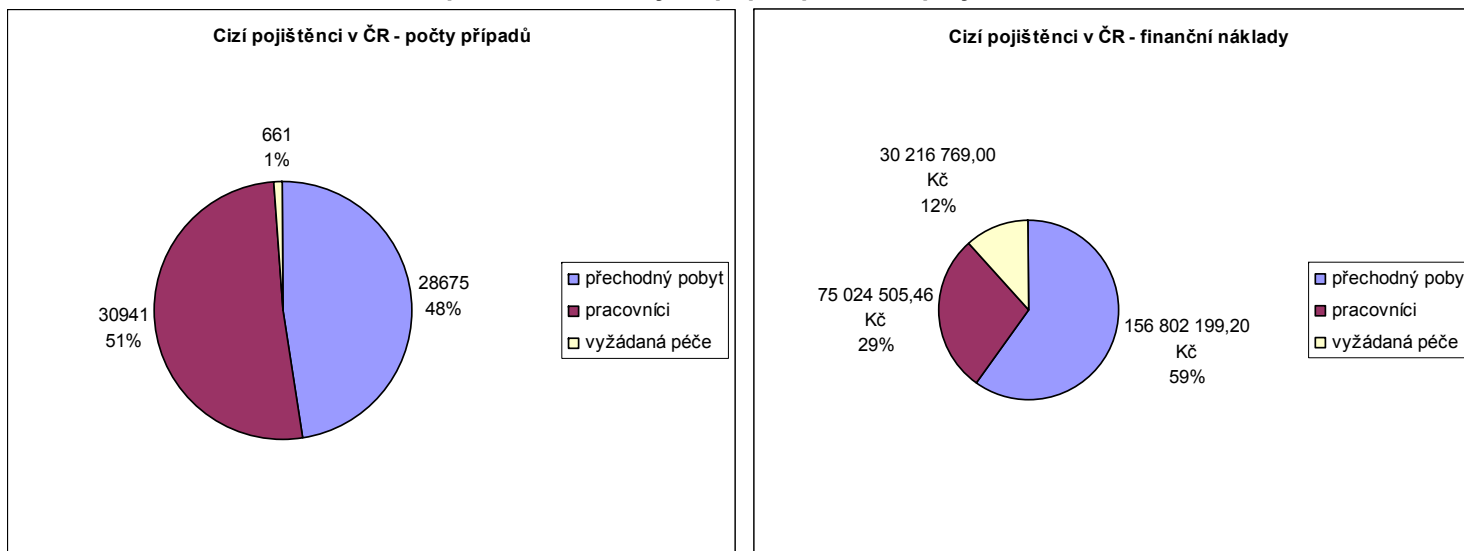
Pod bodem 15 jsou uvedeny údaje o počtu žádostí o vycestování za zdravotní péči do jiného státu, podaných a vyřízených zdravotními pojišťovnami v roce 2007. Obsahuje i údaje o počtu kladně vyřízených žádostí a jejich podílu na celkovém počtu. Zdrojem údajů jsou informace poskytnuté zdravotními pojišťovnami na počátku roku 2008.

Tab. č. 1 - Cizí pojištěnci ošetření v České republice – počet případů a skutečné náklady dle skupin osob

Země / Skupina	přechodný pobyt		pracovníci		vyžádaná péče		Celkem	
	počet	částka	počet	částka	počet	částka	počet	částka
<b>Belgie</b>	149	510 855,70 Kč	141	203 447,67 Kč	0	0,00 Kč	290	714 303,37
<b>Bulharsko</b>	59	2 022 585,47 Kč	0	0,00 Kč	0	0,00 Kč	59	2 022 585,47
<b>Dánsko</b>	72	167 831,02 Kč	98	249 904,42 Kč	0	0,00 Kč	170	417 735,44
<b>Estonsko</b>	23	157 853,98 Kč	2	944,69 Kč	0	0,00 Kč	25	158 798,67
<b>Finsko</b>	96	231 129,51 Kč	3	4 895,16 Kč	0	0,00 Kč	99	236 024,67
<b>Francie</b>	550	2 615 481,22 Kč	60	184 894,20 Kč	1	1 848,00 Kč	611	2 802 223,42
<b>Chorvatsko</b>	13	415 384,16 Kč	0	0,00 Kč	29	28 918,69 Kč	42	444 302,85
<b>Irsko</b>	372	819 869,20 Kč	8	48 109,36 Kč	1	8 625,43 Kč	381	876 603,99
<b>Island</b>	28	33 343,17 Kč	0	0,00 Kč	0	0,00 Kč	28	33 343,17
<b>Itálie</b>	897	2 968 843,37 Kč	127	441 640,46 Kč	8	179 025,05 Kč	1032	3 589 508,88
<b>Jugoslávie</b>	27	132 212,92 Kč	0	0,00 Kč	0	0,00 Kč	27	132 212,92
<b>Kypr</b>	53	78 645,49 Kč	18	24 394,36 Kč	0	0,00 Kč	71	103 039,85
<b>Lichtenštejnsko</b>	2	1 515,41 Kč	0	0,00 Kč	0	0,00 Kč	2	1 515,41
<b>Litva</b>	43	1 832 046,28 Kč	2	18 784,91 Kč	1	26 536,98 Kč	46	1 877 368,17
<b>Lotyšsko</b>	12	106 559,21 Kč	0	0,00 Kč	0	0,00 Kč	12	106 559,21
<b>Lucembursko</b>	35	73 193,33 Kč	1115	3 340 056,50 Kč	0	0,00 Kč	1150	3 413 249,83
<b>Maďarsko</b>	136	1 148 456,17 Kč	18	16 034,29 Kč	0	0,00 Kč	154	1 164 490,46
<b>Malta</b>	6	2 659,33 Kč	0	0,00 Kč	0	0,00 Kč	6	2 659,33
<b>Německo</b>	4561	22 669 349,43 Kč	14861	36 390 379,86 Kč	44	1 116 111,97 Kč	19466	60 175 841,26
<b>Nizozemí</b>	504	3 184 097,12 Kč	1135	2 996 838,95 Kč	2	8 596,78 Kč	1641	6 189 532,85
<b>Norsko</b>	223	688 589,36 Kč	24	33 571,29 Kč	0	0,00 Kč	247	722 160,65
<b>Polsko</b>	869	10 275 740,24 Kč	686	1 667 379,63 Kč	0	0,00 Kč	1555	11 943 119,87
<b>Portugalsko</b>	170	294 332,74 Kč	7	18 817,26 Kč	0	0,00 Kč	177	313 150,00
<b>Rakousko</b>	1278	6 891 262,75 Kč	10779	23 656 185,36 Kč	1	28 836,00 Kč	12058	30 576 284,11
<b>Rumunsko</b>	15	669 273,71 Kč	24	21 542,43 Kč	0	0,00 Kč	39	690 816,14
<b>Řecko</b>	130	841 787,08 Kč	27	18 847,87 Kč	1	2 877,60 Kč	158	863 512,55
<b>Slovensko</b>	14893	86 719 503,81 Kč	1356	4 097 350,79 Kč	526	28 649 400,72 Kč	16775	119 466 255,32
<b>Slovinsko</b>	52	312 108,53 Kč	18	29 150,64 Kč	0	0,00 Kč	70	341 259,17
<b>Španělsko</b>	417	1 208 769,48 Kč	32	148 069,06 Kč	0	0,00 Kč	449	1 356 838,54
<b>Švédsko</b>	316	917 471,92 Kč	9	28 903,86 Kč	2	1 533,47 Kč	327	947 909,25
<b>Švýcarsko</b>	261	1 588 682,52 Kč	253	934 410,40 Kč	0	0,00 Kč	514	2 523 092,92
<b>Velká Británie</b>	2413	7 222 765,57 Kč	138	449 952,04 Kč	45	164 458,31 Kč	2596	7 837 175,92
<b>Celkem</b>	<b>28675</b>	<b>156 802 199,20 Kč</b>	<b>30941</b>	<b>75 024 505,46 Kč</b>	<b>661</b>	<b>30 216 769,00 Kč</b>	<b>60277</b>	<b>262 043 473,66</b>

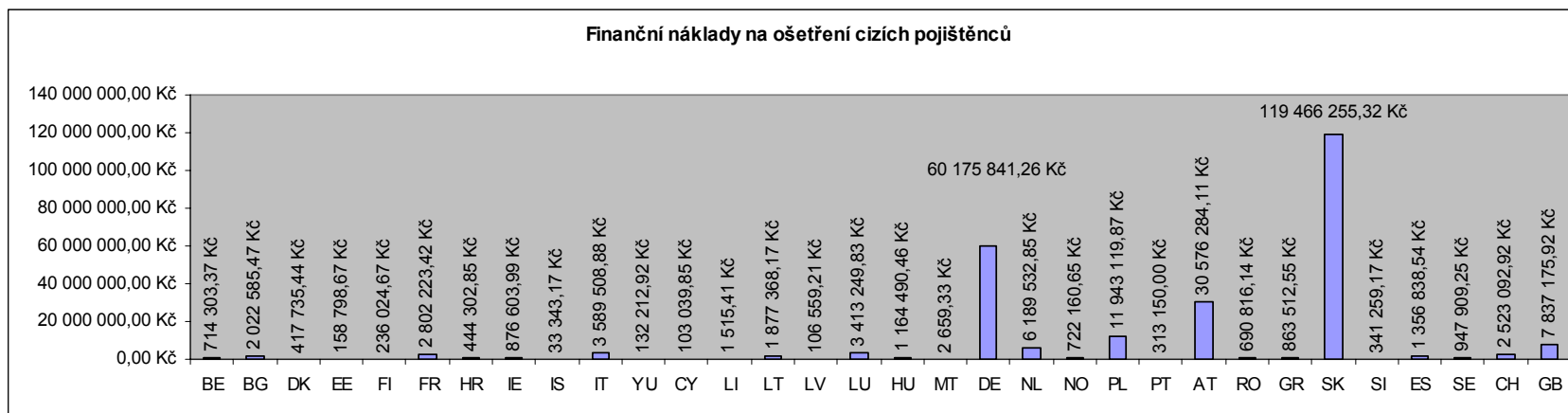
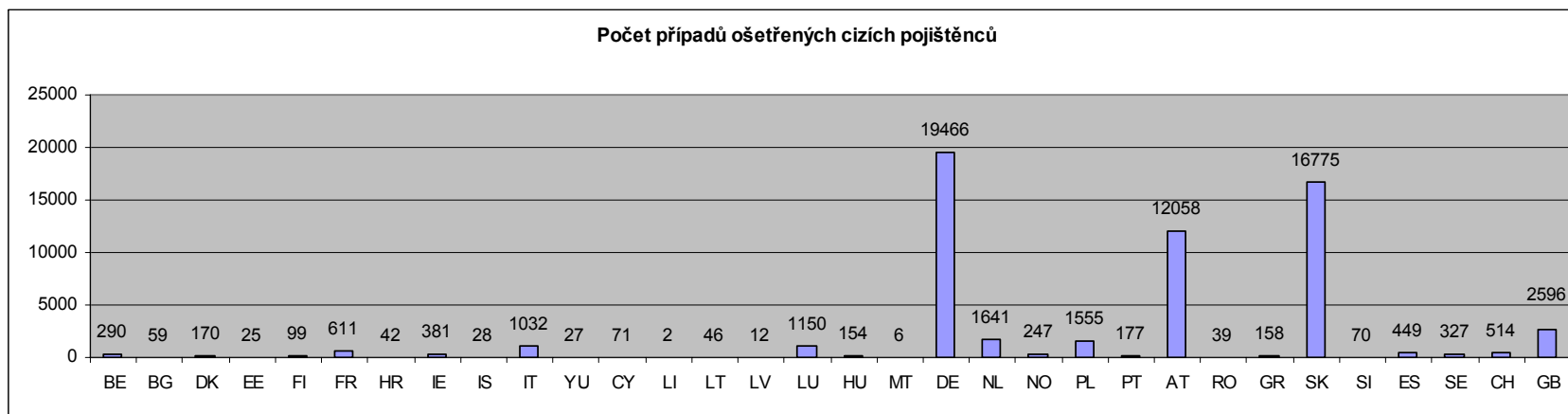


**Graf č. 1 - Cizí pojištěnci ošetření v České republice – podíl jednotlivých skupin osob na počtu případů a skutečných nákladech + průměrné náklady na případ podle skupiny osob**



**Tab. č. 2 - Cizí pojištěnci ošetření v ČR – podíl počtu případů a částek výpomocně vynaložených skutečných nákladů dle států pojištění**

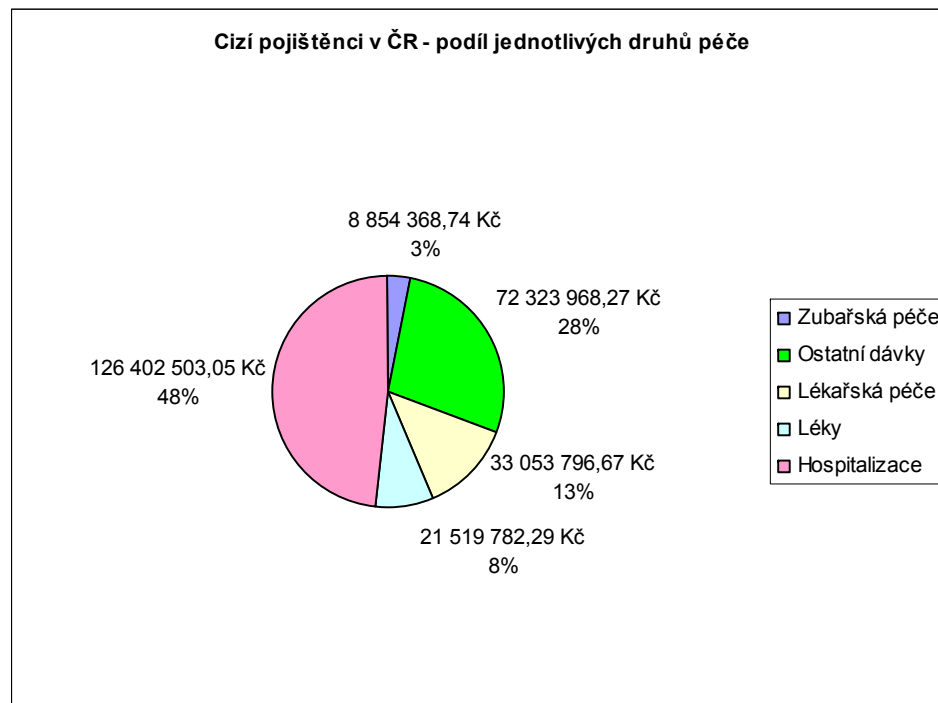
Země / Doklad	Celkem			
	počet	podíl	částka	podíl
Belgie	290	0,48%	714 303,37 Kč	0,27%
Bulharsko	59	0,10%	2 022 585,47 Kč	0,77%
Dánsko	170	0,28%	417 735,44 Kč	0,16%
Estonsko	25	0,04%	158 798,67 Kč	0,06%
Finsko	99	0,16%	236 024,67 Kč	0,09%
Francie	611	1,01%	2 802 223,42 Kč	1,07%
Chorvatsko	42	0,07%	444 302,85 Kč	0,17%
Irsko	381	0,63%	876 603,99 Kč	0,33%
Island	28	0,05%	33 343,17 Kč	0,01%
Itálie	1032	1,71%	3 589 508,88 Kč	1,37%
Jugoslávie	27	0,04%	132 212,92 Kč	0,05%
Kypr	71	0,12%	103 039,85 Kč	0,04%
Lichtenštejnsko	2	0,00%	1 515,41 Kč	0,00%
Litva	46	0,08%	1 877 368,17 Kč	0,72%
Lotyšsko	12	0,02%	106 559,21 Kč	0,04%
Lucembursko	1150	1,91%	3 413 249,83 Kč	1,30%
Maďarsko	154	0,26%	1 164 490,46 Kč	0,44%
Malta	6	0,01%	2 659,33 Kč	0,00%
Německo	19466	32,29%	60 175 841,26 Kč	22,96%
Nizozemí	1641	2,72%	6 189 532,85 Kč	2,36%
Norsko	247	0,41%	722 160,65 Kč	0,28%
Polsko	1555	2,58%	11 943 119,87 Kč	4,56%
Portugalsko	177	0,29%	313 150,00 Kč	0,12%
Rakousko	12058	20,00%	30 576 284,11 Kč	11,67%
Rumunsko	39	0,06%	690 816,14 Kč	0,26%
Řecko	158	0,26%	863 512,55 Kč	0,33%
Slovensko	16775	27,83%	119 466 255,32 Kč	45,59%
Slovinsko	70	0,12%	341 259,17 Kč	0,13%
Španělsko	449	0,74%	1 356 838,54 Kč	0,52%
Švédsko	327	0,54%	947 909,25 Kč	0,36%
Švýcarsko	514	0,85%	2 523 092,92 Kč	0,96%
Velká Británie	2596	4,31%	7 837 175,92 Kč	2,99%
<b>Celkem</b>	<b>60277</b>	<b>100,00%</b>	<b>262 043 473,66 Kč</b>	<b>100,00%</b>



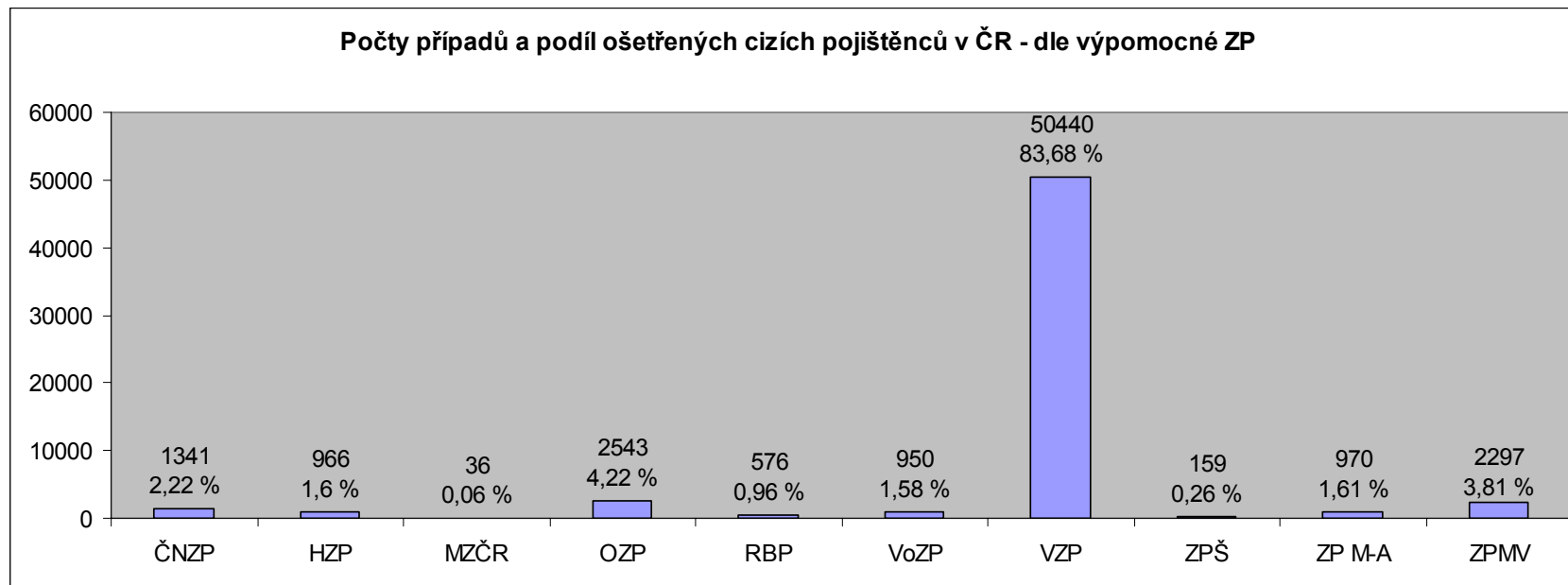
**Tab. č. 3 - Cizí pojišťenci ošetření v ČR – dělení počtu případů a výpomocně vynaložených skutečných nákladů dle typu péče**

Země / Typ péče	Zubafská péče		Ostatní dávky		Lékařská péče		Léky		Hospitalizace		CELKEM
	počet	částka	počet	částka	počet	částka	počet	částka	počet	částka	částka
Rakousko	3629	3 057 253,65 Kč	3841	7 838 290,12 Kč	7261	6 343 167,59 Kč	6632	5 501 227,47 Kč	623	7 846 909,15 Kč	30 613 918,11 Kč
Belgie	41	47 083,89 Kč	116	183 989,13 Kč	171	92 401,77 Kč	110	69 729,49 Kč	27	321 099,09 Kč	714 303,37 Kč
Bulharsko	2	1 835,00 Kč	21	370 155,20 Kč	41	63 626,83 Kč	22	24 947,09 Kč	10	1 562 021,35 Kč	2 022 585,47 Kč
Švýcarsko	97	97 720,20 Kč	204	681 041,45 Kč	326	321 319,32 Kč	206	235 333,46 Kč	66	1 187 678,49 Kč	2 523 092,92 Kč
Kypr	5	4 772,00 Kč	18	35 393,41 Kč	50	34 288,44 Kč	21	17 867,66 Kč	3	10 718,34 Kč	103 039,85 Kč
Německo	4998	3 828 326,00 Kč	7175	16 945 006,87 Kč	12452	11 369 964,03 Kč	9434	6 781 126,53 Kč	1459	21 251 417,83 Kč	60 175 841,26 Kč
Dánsko	18	10 385,00 Kč	56	99 805,37 Kč	110	102 739,26 Kč	65	49 393,86 Kč	18	155 411,95 Kč	417 735,44 Kč
Estonsko	1	175,00 Kč	16	97 789,47 Kč	11	5 116,81 Kč	4	3 856,66 Kč	4	51 860,73 Kč	158 798,67 Kč
Španělsko	29	20 389,81 Kč	168	487 757,67 Kč	315	219 144,23 Kč	123	104 307,76 Kč	36	525 239,07 Kč	1 356 838,54 Kč
Finsko	4	1 560,00 Kč	44	68 132,52 Kč	59	39 025,31 Kč	37	34 819,68 Kč	8	92 487,16 Kč	236 024,67 Kč
Francie	23	11 039,11 Kč	253	517 582,37 Kč	383	899 538,10 Kč	139	46 049,48 Kč	67	1 328 014,36 Kč	2 802 223,42 Kč
Řecko	9	5 403,00 Kč	77	363 980,29 Kč	105	49 922,73 Kč	56	57 699,14 Kč	20	386 507,39 Kč	863 512,55 Kč
Chorvatsko	3	6 354,00 Kč	23	24 492,69 Kč	18	9 418,18 Kč	15	5 686,01 Kč	8	399 687,86 Kč	445 638,74 Kč
Maďarsko	13	10 558,94 Kč	54	183 141,32 Kč	92	92 657,76 Kč	41	75 286,38 Kč	16	802 846,06 Kč	1 164 490,46 Kč
Irsko	52	33 559,60 Kč	140	280 283,31 Kč	234	135 862,96 Kč	133	109 237,52 Kč	23	317 660,60 Kč	876 603,99 Kč
Island	5	4 980,00 Kč	10	10 183,97 Kč	16	8 683,36 Kč	12	3 510,64 Kč	2	5 985,20 Kč	33 343,17 Kč
Itálie	50	46 803,37 Kč	422	953 231,78 Kč	705	606 014,47 Kč	280	191 869,10 Kč	112	1 791 590,16 Kč	3 589 508,88 Kč
Lichtenštejnsko	0	0,00 Kč	1	259,72 Kč	1	617,66 Kč	2	638,03 Kč	0	0,00 Kč	1 515,41 Kč
Litva	0	0,00 Kč	28	214 331,82 Kč	31	13 663,15 Kč	5	1 003,32 Kč	13	1 648 369,88 Kč	1 877 368,17 Kč
Lucembursko	375	305 105,35 Kč	339	990 879,12 Kč	687	459 627,80 Kč	632	554 257,73 Kč	67	1 103 379,83 Kč	3 413 249,83 Kč
Lotyšsko	3	3 654,00 Kč	8	29 695,75 Kč	1	347,68 Kč	1	469,60 Kč	3	72 392,18 Kč	106 559,21 Kč
Malta	0	0,00 Kč	3	1 702,07 Kč	4	957,26 Kč	0	0,00 Kč	0	0,00 Kč	2 659,33 Kč
Nizozemí	453	374 023,62 Kč	586	1 559 994,15 Kč	974	825 257,55 Kč	582	506 002,34 Kč	195	2 926 611,90 Kč	6 191 636,10 Kč
Norsko	12	5 693,00 Kč	118	189 310,14 Kč	185	98 260,07 Kč	42	40 648,27 Kč	18	388 272,31 Kč	722 183,79 Kč
Polsko	173	165 204,26 Kč	700	2 325 709,73 Kč	817	729 397,36 Kč	545	558 797,02 Kč	189	8 260 454,26 Kč	12 043 893,74 Kč
Portugalsko	6	3 270,00 Kč	72	102 380,66 Kč	136	72 687,49 Kč	44	46 928,35 Kč	8	87 883,50 Kč	313 150,00 Kč
Rumunsko	0	0,00 Kč	19	46 298,43 Kč	26	12 241,58 Kč	17	4 280,69 Kč	9	627 995,44 Kč	690 816,14 Kč
Švédsko	10	4 783,00 Kč	157	284 672,14 Kč	207	94 168,11 Kč	84	48 945,75 Kč	31	515 340,25 Kč	947 909,25 Kč
Slovinsko	10	7 123,00 Kč	29	80 371,10 Kč	36	16 043,50 Kč	22	7 197,95 Kč	5	230 523,62 Kč	341 259,17 Kč
Slovensko	856	564 305,52 Kč	7694	35 451 309,75 Kč	9763	9 028 373,46 Kč	4110	5 659 517,17 Kč	2813	68 620 879,27 Kč	119 324 385,17 Kč
Velká Británie	372	233 008,42 Kč	923	1 886 760,63 Kč	1556	1 298 914,02 Kč	780	772 454,35 Kč	233	3 646 038,50 Kč	7 837 175,92 Kč
Jugoslávie	0	0,00 Kč	16	20 036,12 Kč	14	10 348,83 Kč	17	6 693,79 Kč	4	95 134,18 Kč	132 212,92 Kč
<b>Celkem</b>	<b>11249</b>	<b>8 854 368,74 Kč</b>	<b>23331</b>	<b>72 323 968,27 Kč</b>	<b>36787</b>	<b>33 053 796,67 Kč</b>	<b>24213</b>	<b>21 519 782,29 Kč</b>	<b>6090</b>	<b>126 402 503,05 Kč</b>	<b>262 043 473,66 Kč</b>

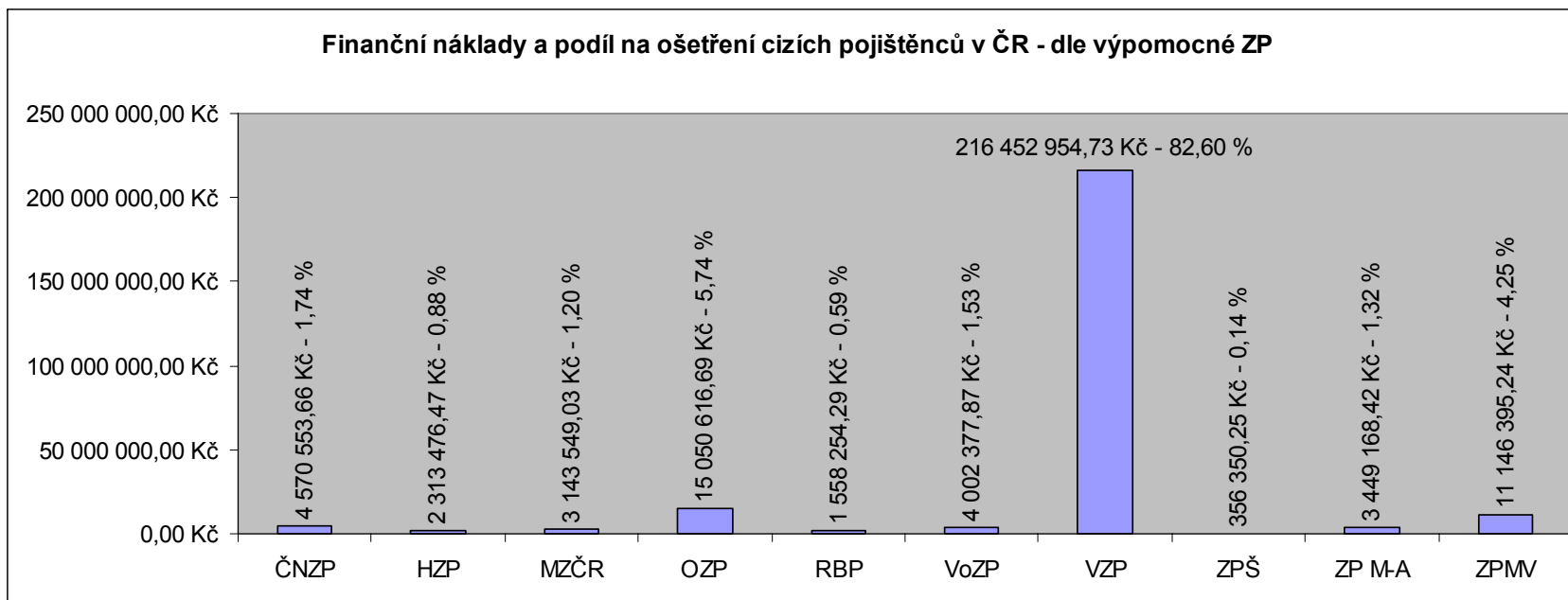
Graf č. 2 – Cizí pojištěnci ošetření v ČR – podíl jednotlivých druhů péče na výpomocně vynaložených skutečných nákladech



Graf č. 3 – počet případů ošetřených cizích pojištěnců v ČR a jejich podíl dle výpomocných českých zdravotních pojišťoven



Graf č. 4 – celkové výpomocně vynaložené skutečné náklady na ošetření cizích pojištěnců v ČR a jejich podíl dle výpomocných ZP

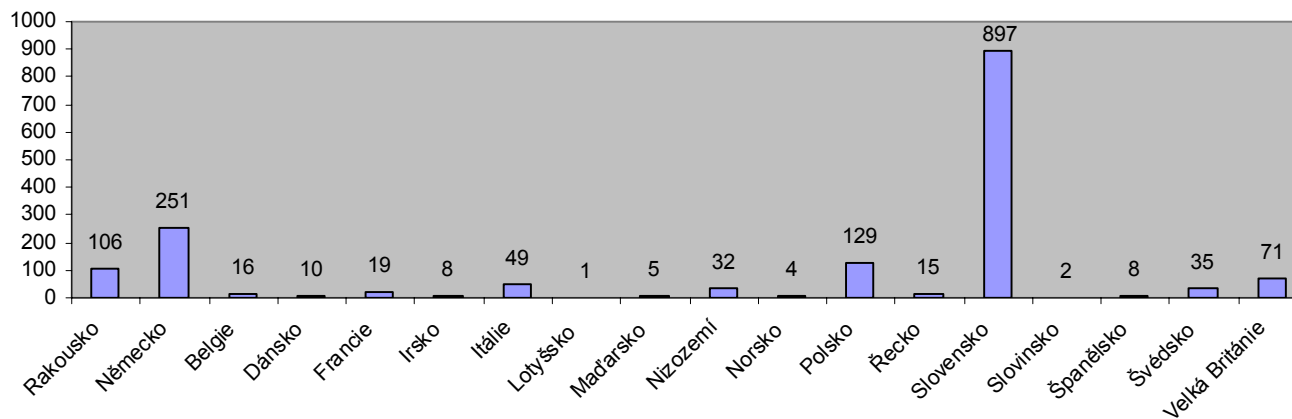


Tab. č. 4 – Počet osob registrovaných v České republice, za které české zdravotní pojišťovny v roce 2007 uplatnily nárok na úhradu paušálních nákladů v členění na státy pojištění

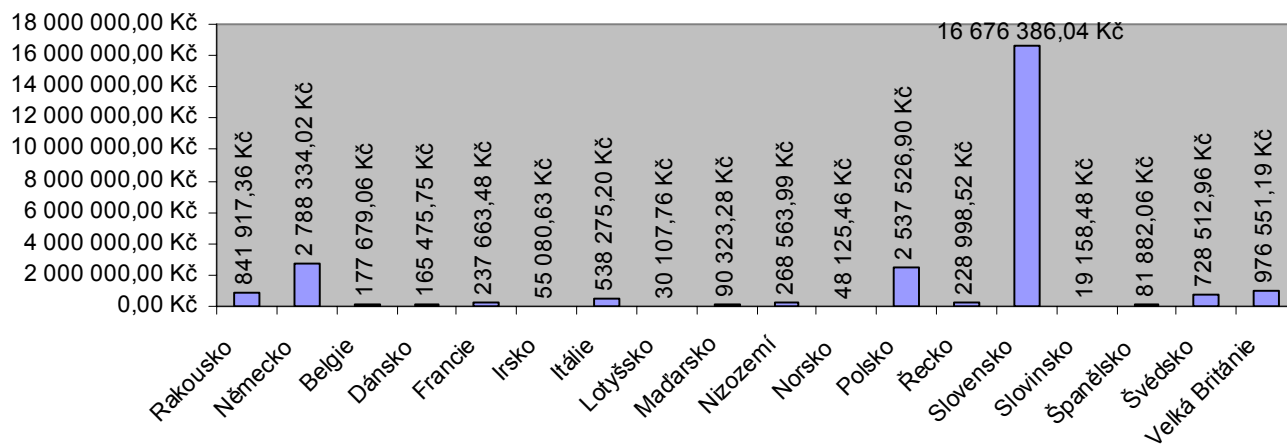
Stát	počet	podíl	částka	podíl
Rakousko	106	6,39%	841 917,36 Kč	3,18%
Německo	251	15,14%	2 788 334,02 Kč	10,53%
Belgie	16	0,97%	177 679,06 Kč	0,67%
Dánsko	10	0,60%	165 475,75 Kč	0,62%
Francie	19	1,15%	237 663,48 Kč	0,90%
Irsko	8	0,48%	55 080,63 Kč	0,21%
Itálie	49	2,96%	538 275,20 Kč	2,03%
Lotyšsko	1	0,06%	30 107,76 Kč	0,11%
Maďarsko	5	0,30%	90 323,28 Kč	0,34%
Nizozemí	32	1,93%	268 563,99 Kč	1,01%
Norsko	4	0,24%	48 125,46 Kč	0,18%
Polsko	129	7,78%	2 537 526,90 Kč	9,58%
Řecko	15	0,90%	228 998,52 Kč	0,86%
Slovensko	897	54,10%	16 676 386,04 Kč	62,95%
Slovinsko	2	0,12%	19 158,48 Kč	0,07%
Španělsko	8	0,48%	81 882,06 Kč	0,31%
Švédsko	35	2,11%	728 512,96 Kč	2,75%
Velká Británie	71	4,28%	976 551,19 Kč	3,69%
<b>CELKEM</b>	<b>1 658</b>	<b>100,00%</b>	<b>26 490 562,14 Kč</b>	<b>100,00%</b>



Počet pojištěnců - dělení dle země pojištění



Celková částka - dle zemí



**Tab. č. 5 – platby skutečných nákladů provedené v roce 2007 zahraničními styčnými orgány na účet CMU**

Stát	Celkem v CZK
Rakousko	30 207 617,05
Německo	47 863 446,04
Chorvatsko	609 051,28
Lucembursko	2 424 896,55
Belgie	584 044,67
Dánsko	452 180,90
Estonsko	54 063,71
Finsko	133 520,76
Francie	2 852 143,00
Island	15 437,73
Lichtenštejnsko	1 498,41
Litva	1 923 459,11
Lotyšsko	143 368,69
Maďarsko	474 797,11
Malta	38 587,24
Nizozemí	3 038 261,12
Polsko	4 437 783,85
Portugalsko	244 541,38
Řecko	164 378,73
Slovensko	112 295 311,91
Slovinsko	330 964,89
Švédsko	1 822 016,95
Velká Británie	8 849 005,82
Švýcarsko	386 438,94
<b>CELKEM</b>	<b>219 346 815,84</b>

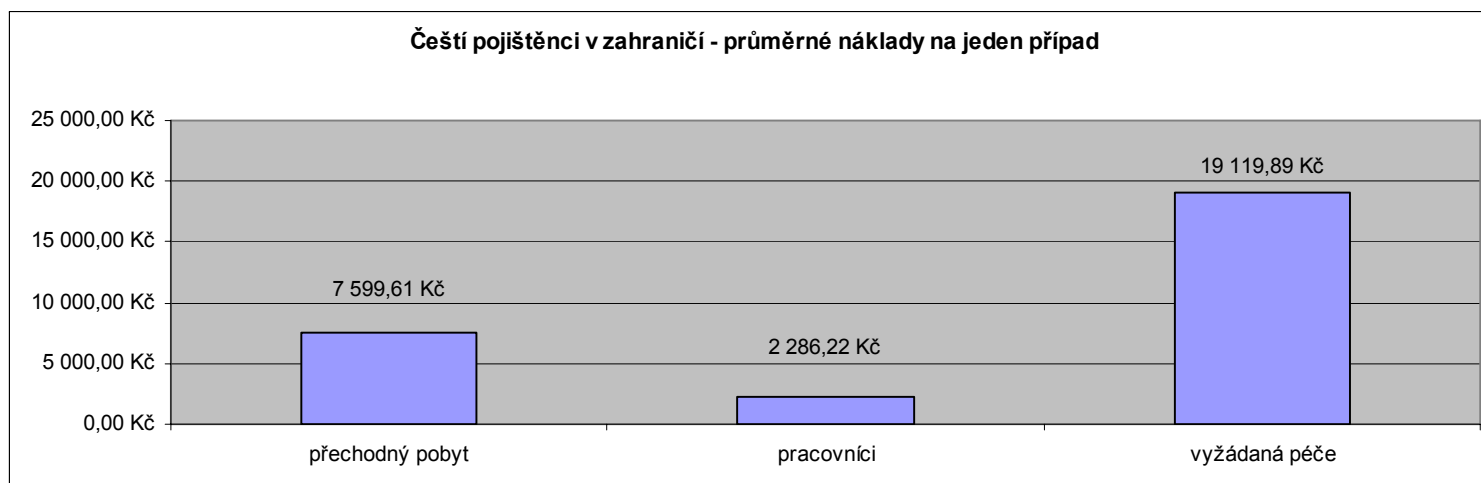
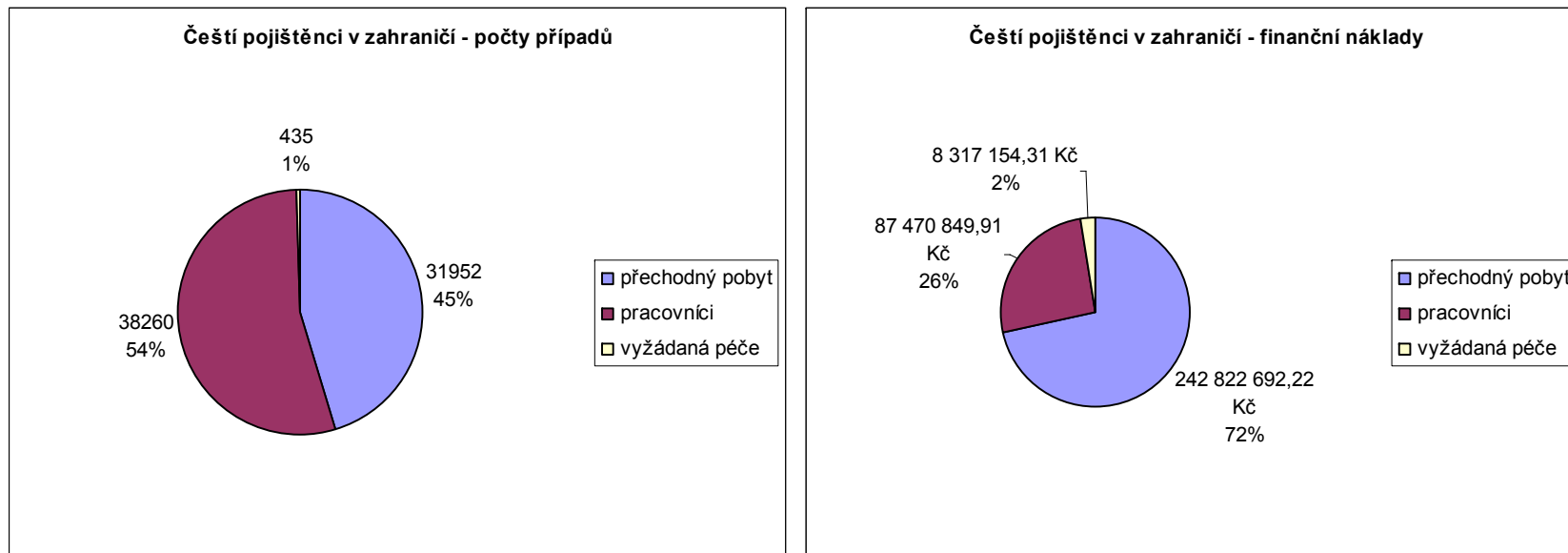
**Tab. č. 6 – platby paušálních nákladů provedené v roce 2007 zahraničními styčnými orgány na účet CMU**

Stát	Celkem v CZK
Rakousko	805 811,66
Německo	2 916 487,70
Belgie	194 568,05
Dánsko	219 235,53
Francie	9 579,24
Maďarsko	9 609,96
Řecko	40 319,42
Slovensko	24 626 208,48
Slovinsko	19 158,48
Švédsko	1 014 936,00
Velká Británie	229 968,03
<b>CELKEM</b>	<b>30 085 882,55</b>

Tab. č. 7 - Čeští pojištěnci ošetření v zahraničí – počet případů a výše uplatněných skutečných nákladů dle skupin osob

Země / Skupina	přechodný pobyt		pracovníci		vyžádaná péče		Celkem	
	počet	částka	počet	částka	počet	částka	počet	částka
<b>Belgie</b>	359	34 181 182,86 Kč	17	104 759,61 Kč	2	86 285,05 Kč	378	34 372 227,52 Kč
<b>Dánsko</b>	27	120 410,86 Kč	0	0,00 Kč	0	0,00 Kč	27	120 410,86 Kč
<b>Estonsko</b>	12	11 646,71 Kč	5	3 102,15 Kč	0	0,00 Kč	17	14 748,86 Kč
<b>Finsko</b>	26	240 128,83 Kč	1	2 578,94 Kč	2	43 082,36 Kč	29	285 790,13 Kč
<b>Francie</b>	306	15 117 723,66 Kč	20	251 568,78 Kč	1	3 795,55 Kč	327	15 373 087,99 Kč
<b>Chorvatsko</b>	1532	2 532 980,56 Kč	0	0,00 Kč	20	176 204,91 Kč	1552	2 709 185,47 Kč
<b>Island</b>	8	234 715,27 Kč	0	0,00 Kč	0	0,00 Kč	8	234 715,27 Kč
<b>Itálie</b>	417	16 024 433,14 Kč	0	0,00 Kč	0	0,00 Kč	417	16 024 433,14 Kč
<b>Kypr</b>	15	362 250,29 Kč	0	0,00 Kč	0	0,00 Kč	15	362 250,29 Kč
<b>Litva</b>	13	35 210,60 Kč	0	0,00 Kč	0	0,00 Kč	13	35 210,60 Kč
<b>Lucembursko</b>	68	1 615 951,28 Kč	0	0,00 Kč	0	0,00 Kč	68	1 615 951,28 Kč
<b>Maďarsko</b>	0	0,00 Kč	13	16 552,31 Kč	0	0,00 Kč	13	16 552,31 Kč
<b>Malta</b>	7	36 412,78 Kč	0	0,00 Kč	0	0,00 Kč	7	36 412,78 Kč
<b>Německo</b>	4244	78 992 340,02 Kč	326	4 694 157,29 Kč	14	3 341 694,01 Kč	4584	87 028 191,32 Kč
<b>Nizozemí</b>	39	1 300 468,31 Kč	2	3 329,16 Kč	0	0,00 Kč	41	1 303 797,47 Kč
<b>Norsko</b>	10	847 136,84 Kč	0	0,00 Kč	0	0,00 Kč	10	847 136,84 Kč
<b>Polsko</b>	557	2 512 797,92 Kč	1261	3 663 042,99 Kč	0	0,00 Kč	1818	6 175 840,91 Kč
<b>Rakousko</b>	1498	20 754 465,30 Kč	138	634 787,20 Kč	4	83 029,88 Kč	1640	21 472 282,38 Kč
<b>Řecko</b>	1	305,94 Kč	0	0,00 Kč	0	0,00 Kč	1	305,94 Kč
<b>Slovensko</b>	21679	52 091 565,70 Kč	36455	78 022 703,26 Kč	390	4 438 847,27 Kč	58524	134 553 116,23 Kč
<b>Slovinsko</b>	202	3 866 235,93 Kč	9	11 430,73 Kč	0	0,00 Kč	211	3 877 666,66 Kč
<b>Španělsko</b>	630	3 135 708,31 Kč	0	0,00 Kč	0	0,00 Kč	630	3 135 708,31 Kč
<b>Švédsko</b>	172	3 860 501,78 Kč	1	9 108,00 Kč	2	144 215,28 Kč	175	4 013 825,06 Kč
<b>Švýcarsko</b>	130	4 948 119,33 Kč	12	53 729,49 Kč	0	0,00 Kč	142	5 001 848,82 Kč
<b>Celkem</b>	<b>31952</b>	<b>242 822 692,22 Kč</b>	<b>38260</b>	<b>87 470 849,91 Kč</b>	<b>435</b>	<b>8 317 154,31 Kč</b>	<b>70647</b>	<b>338 610 696,44 Kč</b>

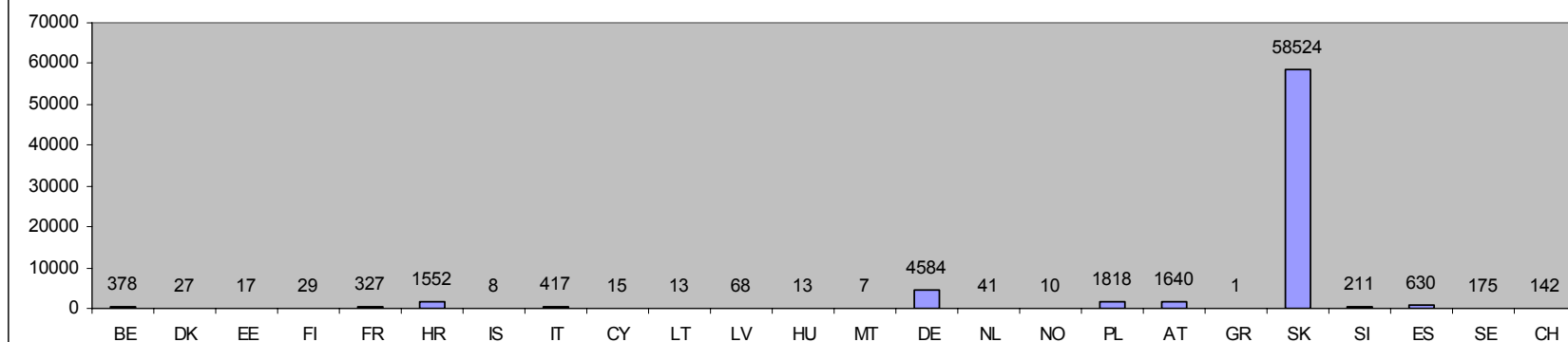
**Graf č. 5 - Čeští pojištěnci ošetření v zahraničí – podíl jednotlivých skupin osob na počtu případů a skutečných nákladech + průměrné náklady na případ**



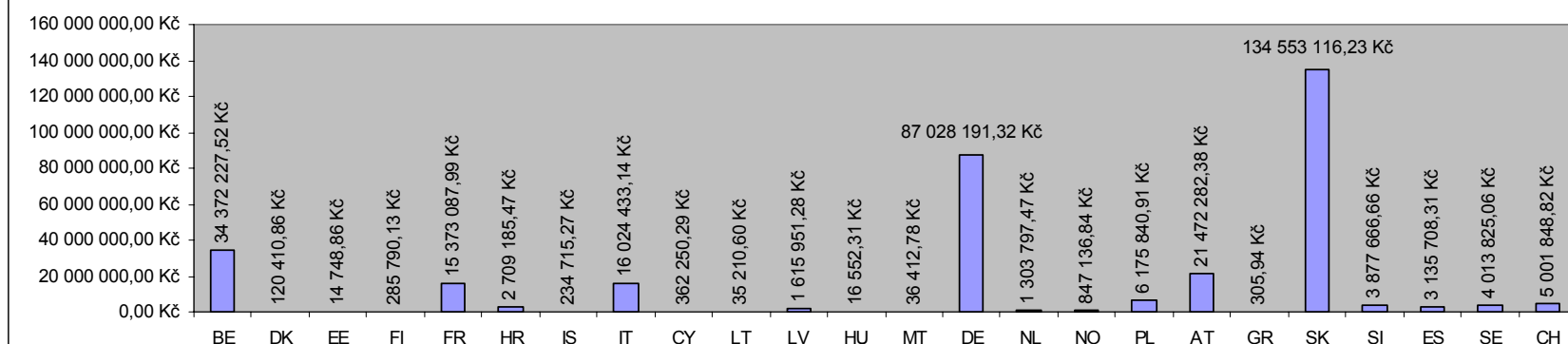
**Tab. č. 8 - Čeští pojištěnci ošetření v zahraničí – počet případů, celkové skutečné náklady a podíl dle státu ošetření**

Země	Celkem			
	počet	podíl	částka	podíl
<b>Belgie</b>	378	0,54%	34 372 227,52 Kč	10,15%
<b>Dánsko</b>	27	0,04%	120 410,86 Kč	0,04%
<b>Estonsko</b>	17	0,02%	14 748,86 Kč	0,00%
<b>Finsko</b>	29	0,04%	285 790,13 Kč	0,08%
<b>Francie</b>	327	0,46%	15 373 087,99 Kč	4,54%
<b>Chorvatsko</b>	1552	2,20%	2 709 185,47 Kč	0,80%
<b>Island</b>	8	0,01%	234 715,27 Kč	0,07%
<b>Itálie</b>	417	0,59%	16 024 433,14 Kč	4,73%
<b>Kypr</b>	15	0,02%	362 250,29 Kč	0,11%
<b>Litva</b>	13	0,02%	35 210,60 Kč	0,01%
<b>Lucembursko</b>	68	0,10%	1 615 951,28 Kč	0,48%
<b>Maďarsko</b>	13	0,02%	16 552,31 Kč	0,00%
<b>Malta</b>	7	0,01%	36 412,78 Kč	0,01%
<b>Německo</b>	4584	6,49%	87 028 191,32 Kč	25,70%
<b>Nizozemí</b>	41	0,06%	1 303 797,47 Kč	0,39%
<b>Norsko</b>	10	0,01%	847 136,84 Kč	0,25%
<b>Polsko</b>	1818	2,57%	6 175 840,91 Kč	1,82%
<b>Rakousko</b>	1640	2,32%	21 472 282,38 Kč	6,34%
<b>Řecko</b>	1	0,00%	305,94 Kč	0,00%
<b>Slovensko</b>	58524	82,84%	134 553 116,23 Kč	39,74%
<b>Slovinsko</b>	211	0,30%	3 877 666,66 Kč	1,15%
<b>Španělsko</b>	630	0,89%	3 135 708,31 Kč	0,93%
<b>Švédsko</b>	175	0,25%	4 013 825,06 Kč	1,19%
<b>Švýcarsko</b>	142	0,20%	5 001 848,82 Kč	1,48%
<b>Celkem</b>	<b>70647</b>	<b>100,00%</b>	<b>338 610 696,44 Kč</b>	<b>100,00%</b>

Počet případů ošetřených českých pojištěnců v zahraničí



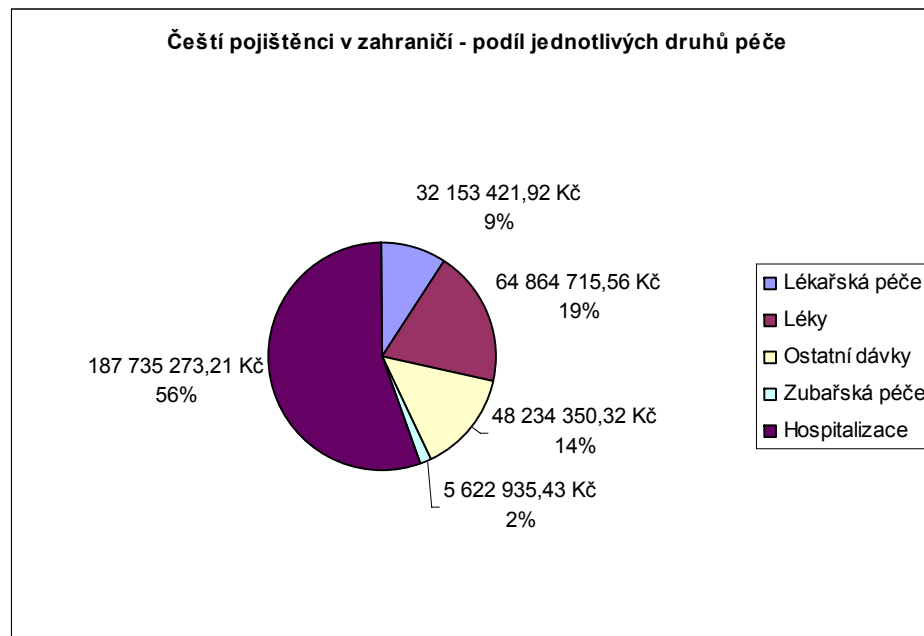
Finanční náklady na ošetření českých pojištěnců v zahraničí



**Tab. č. 9 - Čeští pojištěnci ošetření v zahraničí – dělení počtu případů a uplatněných skutečných nákladů dle typu péče**

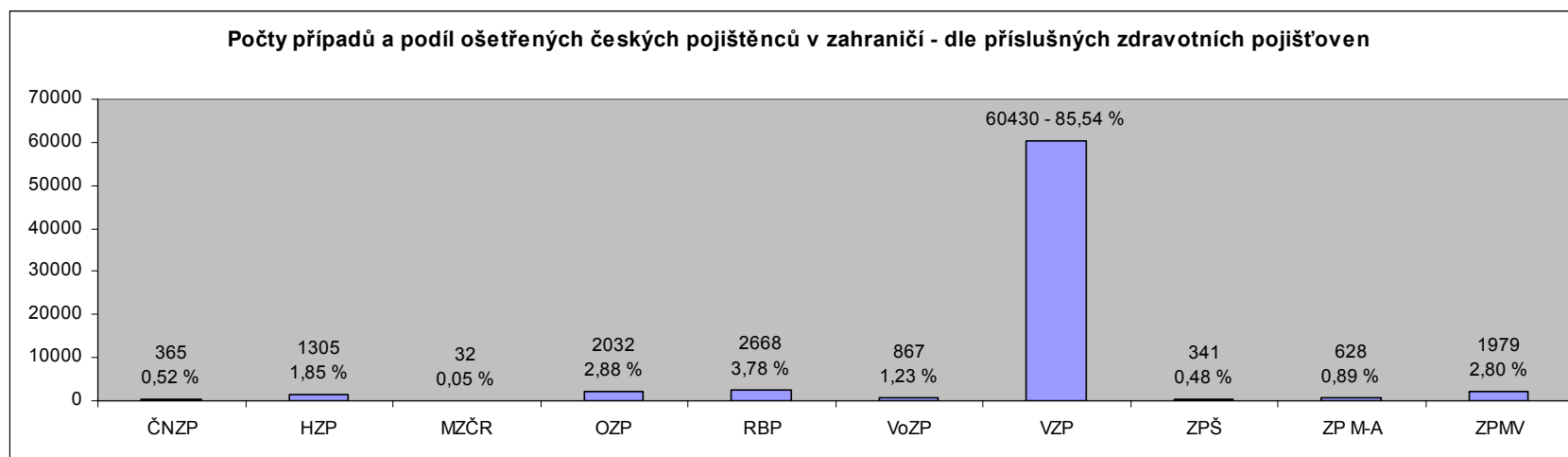
Země / Typ péče	Lékařská péče		Léky		Ostatní dávky		Zubařská péče		Hospitalizace		CELKEM
	počet	částka	počet	částka	počet	částka	počet	částka	počet	částka	částka
<b>Rakousko</b>	932	2 205 458,87 Kč	187	164 748,19 Kč	325	1 165 959,95 Kč	77	206 240,73 Kč	292	17 729 874,64 Kč	<b>21 472 282,38 Kč</b>
<b>Belgie</b>	308	1 989 008,07 Kč	173	30 612 198,26 Kč	56	227 985,33 Kč	86	243 981,11 Kč	47	1 308 475,41 Kč	<b>34 381 648,18 Kč</b>
<b>Švýcarsko</b>	66	278 024,04 Kč	8	110 388,18 Kč	41	829 819,96 Kč	0	0,00 Kč	28	3 786 495,08 Kč	<b>5 004 727,26 Kč</b>
<b>Kypr</b>	14	35 482,65 Kč	10	28 598,03 Kč	10	109 969,41 Kč	0	0,00 Kč	5	188 200,20 Kč	<b>362 250,29 Kč</b>
<b>Německo</b>	2700	6 176 095,93 Kč	840	1 186 959,78 Kč	930	9 603 548,42 Kč	509	1 743 382,10 Kč	822	68 318 205,09 Kč	<b>87 028 191,32 Kč</b>
<b>Dánsko</b>	20	15 516,63 Kč	0	0,00 Kč	6	34 041,78 Kč	0	0,00 Kč	1	70 852,45 Kč	<b>120 410,86 Kč</b>
<b>Estonsko</b>	16	7 589,98 Kč	4	317,25 Kč			0	0,00 Kč	1	6 841,63 Kč	<b>14 748,86 Kč</b>
<b>Španělsko</b>	604	1 591 104,07 Kč	10	13 855,21 Kč	16	154 486,49 Kč	0	0,00 Kč	18	1 376 262,54 Kč	<b>3 135 708,31 Kč</b>
<b>Finsko</b>	25	158 237,76 Kč	2	872,19 Kč	3	6 941,05 Kč	0	0,00 Kč	2	119 739,13 Kč	<b>285 790,13 Kč</b>
<b>Francie</b>	237	750 420,15 Kč	51	85 429,54 Kč	129	2 883 242,63 Kč	55	59 873,93 Kč	101	11 594 121,74 Kč	<b>15 373 087,99 Kč</b>
<b>Řecko</b>	1	180,65 Kč	1	125,29 Kč	0	0,00 Kč	0	0,00 Kč		0,00 Kč	<b>305,94 Kč</b>
<b>Chorvatsko</b>	1318	534 760,45 Kč	378	90 699,61 Kč	44	192 463,62 Kč	7	1 575,57 Kč	118	1 889 686,22 Kč	<b>2 709 185,47 Kč</b>
<b>Maďarsko</b>	12	8 627,52 Kč	8	4 398,94 Kč	1	1 684,44 Kč	7	1 841,41 Kč	0	0,00 Kč	<b>16 552,31 Kč</b>
<b>Island</b>	5	29 267,38 Kč	0	0,00 Kč	0	0,00 Kč	0	0,00 Kč	3	205 447,89 Kč	<b>234 715,27 Kč</b>
<b>Itálie</b>	91	91 571,48 Kč	48	47 601,94 Kč	249	1 177 459,49 Kč	3	1 174,04 Kč	114	14 706 626,19 Kč	<b>16 024 433,14 Kč</b>
<b>Litva</b>	9	4 227,20 Kč	0	0,00 Kč	0	0,00 Kč	0	0,00 Kč	4	30 983,40 Kč	<b>35 210,60 Kč</b>
<b>Lucembursko</b>	49	311 850,77 Kč	37	26 163,17 Kč	38	418 354,08 Kč	11	41 495,25 Kč	7	818 088,01 Kč	<b>1 615 951,28 Kč</b>
<b>Malta</b>	6	29 227,25 Kč	0	0,00 Kč	0	0,00 Kč	0	0,00 Kč	1	7 185,53 Kč	<b>36 412,78 Kč</b>
<b>Nizozemí</b>	36	338 504,09 Kč	0	0,00 Kč	2	5 065,88 Kč		0,00 Kč	7	960 227,50 Kč	<b>1 303 797,47 Kč</b>
<b>Norsko</b>	0	0,00 Kč	0	0,00 Kč	0	0,00 Kč	0	0,00 Kč	10	847 136,84 Kč	<b>847 136,84 Kč</b>
<b>Polsko</b>	1328	862 053,48 Kč	212	69 089,11 Kč	13	62 190,99 Kč	141	87 140,83 Kč	459	5 095 366,50 Kč	<b>6 175 840,91 Kč</b>
<b>Švédsko</b>	147	861 095,06 Kč	1	349,37 Kč	5	164 261,35 Kč	8	3 800,52 Kč	17	2 984 318,76 Kč	<b>4 013 825,06 Kč</b>
<b>Slovinsko</b>	177	380 007,97 Kč	59	29 484,55 Kč	22	587 355,38 Kč	3	1 494,03 Kč	30	2 879 324,73 Kč	<b>3 877 666,66 Kč</b>
<b>Slovensko</b>	27759	15 495 110,47 Kč	32666	32 393 436,96 Kč	22745	30 623 150,78 Kč	6699	3 230 935,91 Kč	4572	52 798 183,01 Kč	<b>134 540 817,13 Kč</b>
<b>Celkem</b>	<b>35860</b>	<b>32 153 421,92 Kč</b>	<b>34695</b>	<b>64 864 715,56 Kč</b>	<b>24635</b>	<b>48 234 350,32 Kč</b>	<b>7606</b>	<b>5 622 935,43 Kč</b>	<b>6659</b>	<b>187735273,21 Kč</b>	<b>338 610 696,44 Kč</b>

Graf č. 6 - Čeští pojištěnci ošetření v zahraničí – podíl jednotlivých druhů péče na celkových uplatněných skutečných nákladech

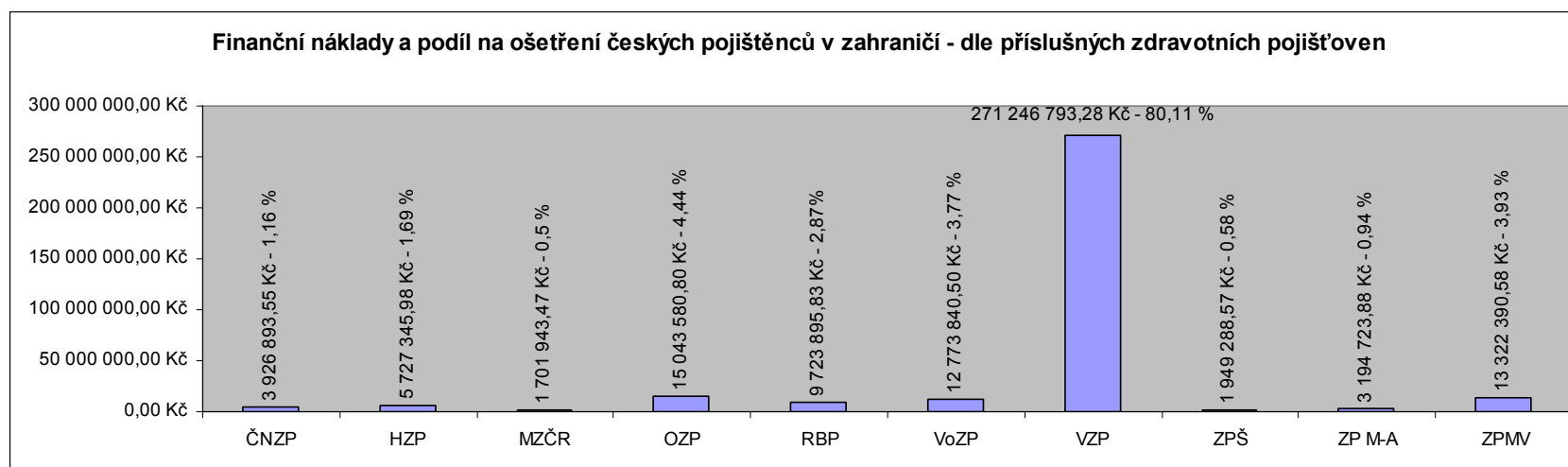




**Graf č. 7 – počet případů ošetřených českých pojištěnců v zahraničí a jejich podíl dle příslušných českých ZP**

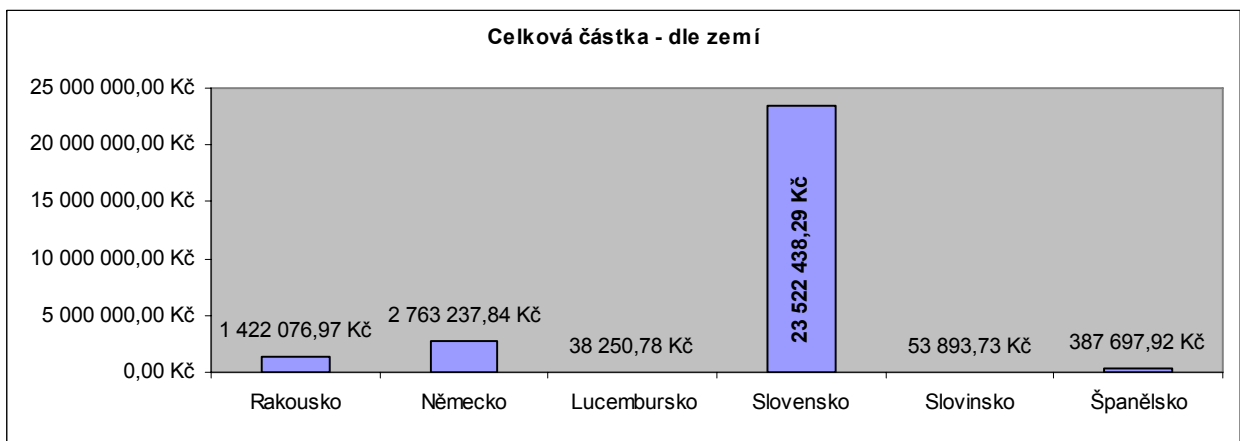
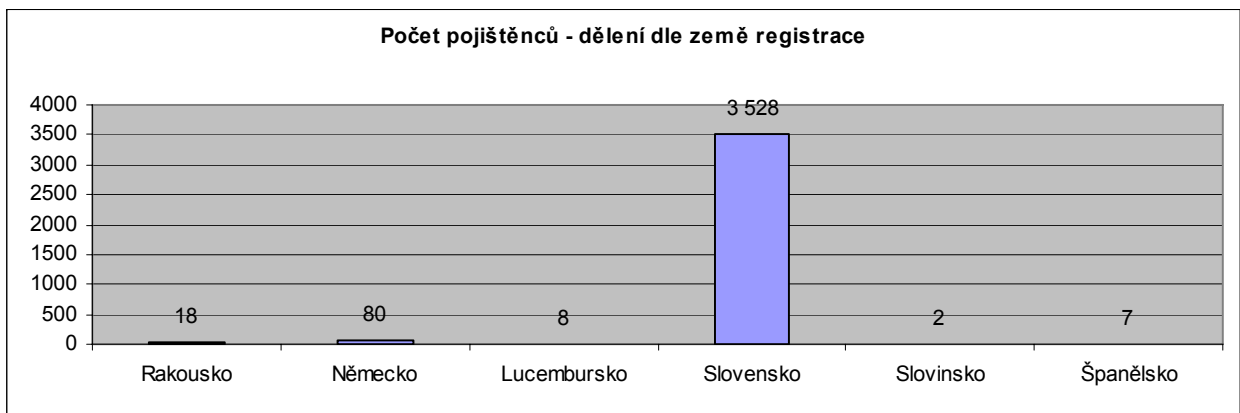


**Graf č. 8 – celkové uplatněné skutečné náklady na ošetření českých pojištěnců v zahraničí a jejich podíl dle příslušných českých ZP**



**Tab. č. 10 – počet českých pojištěnců, registrovaných v zahraničí, hrazených paušálními částkami, za které v průběhu roku 2007 uplatnily příslušné styčné orgány své pohledávky v členění podle státu registrace**

<b>stát</b>	<b>počet</b>	<b>podíl</b>	<b>částka</b>	<b>podíl</b>
<b>Rakousko</b>	18	0,49%	1 422 076,97 Kč	5,05%
<b>Německo</b>	80	2,20%	2 763 237,84 Kč	9,80%
<b>Lucembursko</b>	8	0,22%	38 250,78 Kč	0,14%
<b>Slovensko</b>	3 528	96,84%	23 522 438,29 Kč	83,45%
<b>Slovinsko</b>	2	0,05%	53 893,73 Kč	0,19%
<b>Španělsko</b>	7	0,19%	387 697,92 Kč	1,38%
<b>CELKEM</b>	3 643	100,00%	28 187 595,53 Kč	100,00%



**Tab. č. 11 – platby skutečných nákladů provedené CMU do zahraničí**

<b>stát</b>	<b>částka</b>
Rakousko	16 270 462,64 Kč
Německo	28 361 185,45 Kč
Chorvatsko	3 221 132,69 Kč
Belgie	1 624 248,62 Kč
Dánsko	40 438,71 Kč
Estonsko	13 982,06 Kč
Finsko	173 708,29 Kč
Francie	5 370 718,74 Kč
Itálie	520 226,86 Kč
Kypr	15 088,77 Kč
Litva	12 990,74 Kč
Maďarsko	43 355,36 Kč
Malta	32 841,95 Kč
Nizozemí	615 342,83 Kč
Norsko	596 846,95 Kč
Polsko	713 870,92 Kč
Portugalsko	7 532,07 Kč
Slovensko	104 399 936,82 Kč
Slovinsko	2 323 014,05 Kč
Španělsko	1 065 399,87 Kč
Švédsko	863 003,10 Kč
Švýcarsko	2 432 217,33 Kč
CELKEM	168 717 544,82 Kč

**Tab. č. 12 – platby paušálních nákladů provedené CMU do zahraničí**

<b>stát</b>	<b>částka</b>
Rakousko	1 519 037,89 Kč
Německo	763 494,88 Kč
Francie	279 836,40 Kč
Nizozemí	24 461,62 Kč
Slovensko	22 062 153,12 Kč
Slovinsko	32 670,63 Kč
Španělsko	619 479,02 Kč
CELKEM	25 301 133,56 Kč

Tab. č. 13 - Celkový přehled žádostí o setrvání v systému pojištění států EU, EHP, a České republiky za rok 2007

Stát	počet žádostí	souhlas	v %	nesouhlas	v %	souběh činností	v %	nedostatek informací	v %
Belgie	12	7	58,3	3	25	0	0	2	16,7
Česká republika	198	198	100	0	0	0	0	0	0
Dánsko	11	11	100	0	0	0	0	0	0
Finsko	9	6	66,7	2	22,2	0	0	1	11,1
Francie	56	49	87,5	5	8,9	0	0	2	3,6
Chorvatsko	1	1	100	0	0	0	0	0	0
Irsko	5	2	40	2	40	0	0	1	20
Itálie	22	12	54,5	2	9,1	4	18,2	4	18,2
Lucembursko	3	3	100	0	0	0	0	0	0
Maďarsko	1	0	0	0	0	1	100	0	0
Německo	197	121	61,4	65	33	3	1,5	8	4,1
Nizozemí	25	15	60	6	24	0	0	4	16
Norsko	3	2	66,7	1	33,3	0	0	0	0
Polsko	201	189	94	12	6	0	0	0	0
Portugalsko	0								
Rakousko	26	23	88,5	1	3,8	1	3,8	1	3,8
Rumunsko	1	0	0	0	0	1	100	0	0
Slovensko	159	143	89,9	7	4,4	0	0	9	5,7
Slovinsko	3	3	100	0	0	0	0	0	0
Španělsko	13	6	46,2	5	38,5	0	0	2	15,4
Švýcarsko	23	17	73,9	4	17,4	1	4,3	1	4,3
Velká Británie	93	78	83,9	9	9,7	4	4,3	2	2,2
<b>CELKEM</b>	<b>1062</b>	<b>886</b>	83,4	<b>124</b>	11,7	<b>15</b>	1,4	<b>37</b>	3,5
<i>výjimky z českých právních předp.</i>	<b>864</b>	<b>688</b>	79,6	<b>124</b>	14,4	<b>15</b>	1,7	<b>37</b>	4,3
<i>výjimky z cizích právních předp.</i>	<b>198</b>	<b>198</b>	100						

## Další statistické údaje

### 14. Počty osob s nárokem na plnu péči registrovaných v jiném státě než je stát pojištění

(orientační údaj k únoru 2008)

#### Čeští pojištěnci registrovaní v zahraničí na základě E106 - pracovníci

<i>Pořadí</i>	<i>Stát</i>	<i>Počet</i>
1.	Slovensko	20408
2.	Polsko	4602
3.	Německo	330

#### Čeští pojištěnci registrovaní v zahraničí na základě E121 - důchodci

<i>Pořadí</i>	<i>Stát</i>	<i>Počet</i>
1.	Slovensko	2587
2.	Polsko	216
3.	Německo	69

#### Cizí pojištěnci registrovaní v ČR na základě E106 - pracovníci důchodci

<i>Pořadí</i>	<i>Stát</i>	<i>Počet</i>
1.	Německo	5149
2.	Rakousko	4072
3.	Slovensko	1024

#### Cizí pojištěnci registrovaní v ČR na základě E121 -

<i>Pořadí</i>	<i>Stát</i>	<i>Počet</i>
1.	Slovensko	1055
2.	Německo	309
3.	Polsko	124

### 15. Počty podaných a schválených žádostí o souhlas s vycestováním za zdravotní péčí do jiného státu EU

Žádosti českých pojištěnců: 425

Udělené souhlasy: 411

Podíl udělených souhlasů s vycestováním: 96,7%

**Závěr:**

Údaje uvedené v ročence přináší zvláštní závěry zejména po porovnání údajů týkajících se ošetření českých pojištěnců v zahraničí a naopak cizích pojištěnců na území České republiky.

Překvapivým může být například zjištění, že se v celkových číslech a v rámci daných skupin osob nijak zásadně neliší průměrná cena jednoho ošetření českého pojištěnce a naopak cizího pojištěnce v ČR.

Stejně tak i obecné trendy, týkající se podílu nákladů na jednotlivé druhy péče a na jednotlivé skupiny osob jsou ze systematického hlediska pozorovatelné stejně v obou směrech.

Tyto a mnoho jiných informací lze vyčíst z výše uvedených tabulek. Záleží na tom, co v nich hledáte právě vy.